




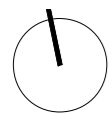


Celkový počet parkovacích stání: 101
Z toho stání pro invalidy: 6

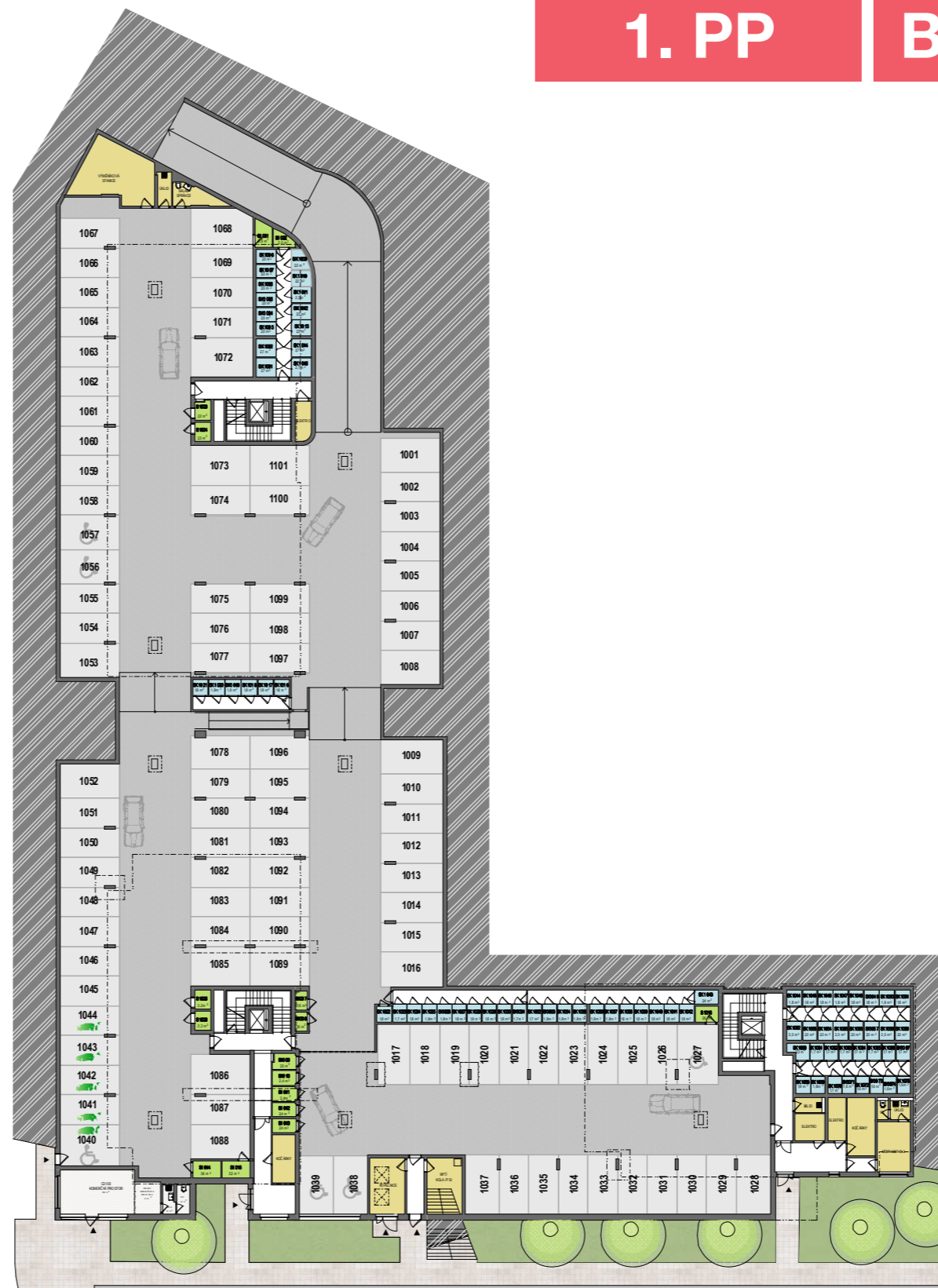
Upozornění:
Schéma půdorysu představuje řešení pro marketingové účely. Specifikace konstrukcí, povrchové úpravy a vybavení je předmětem projektové dokumentace. Snížené pohledy nejsou předmětem schématu. Plošné výměry jsou orientační. Nad některými parkovacími stáními a sklepy mohou být vedeny trasy inženýrských sítí.

Vydáno dne: 8.8. 2017

-  STÁNÍ S MOŽNOSTÍ DOBĚJENÍ ELEKTROMOBILU
-  SK1003 2,16 m² SKLEPNÍ KÓJE
-  S1003 2,16 m² SKLEP
-  TECHNICKÁ MÍSTNOST
-  KOMERČNÍ JEDNOTKA

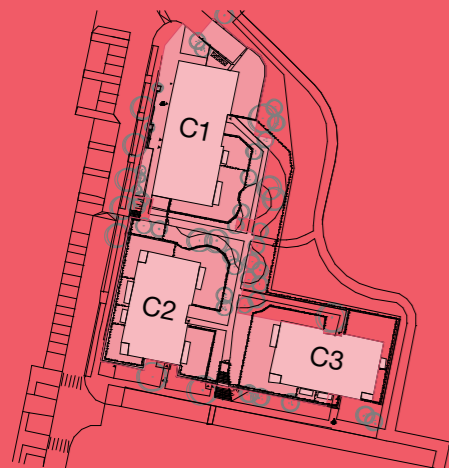


0 m 25 m




SITUACE


POHLED




Upozornění:
Schéma půdorysu představuje řešení pro marketingové účely. Specifikace konstrukcí, povrchové úpravy a vybavení je předmětem projektové dokumentace. Snížené pohledy nejsou předmětem schématu. Plošné vyměry jsou orientační. Nad některými parkovacími stáními a sklepy mohou být vedeny trasy inženýrských sítí.


Vydáno dne: 8.8. 2017

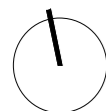
 STÁNÍ S MOŽNOSTÍ DOBĚJENÍ ELEKTROMOBILU

 SK1003 2,16 m² SKLEPNÍ KÓJE

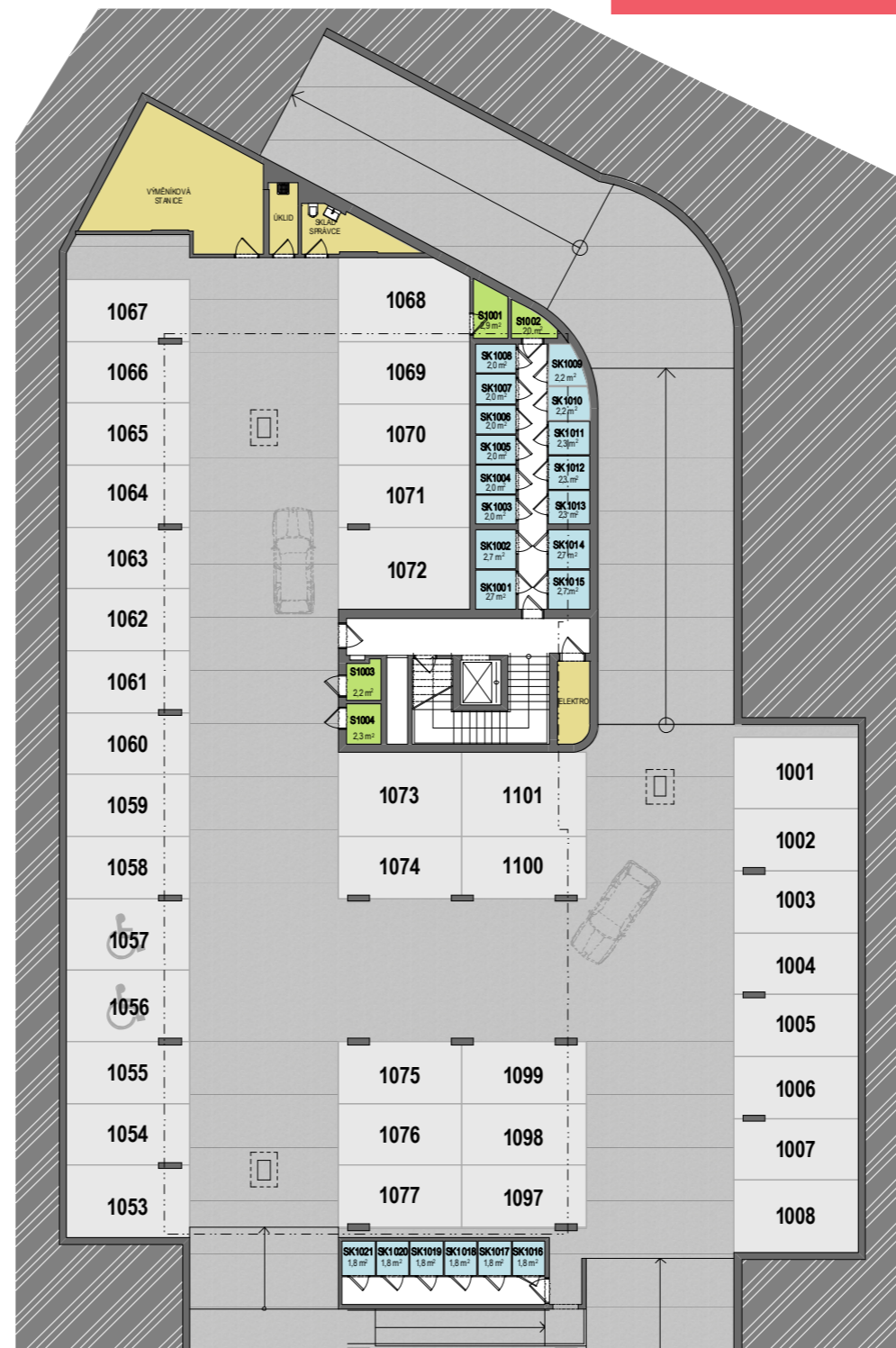
 S1003 2,16 m² SKLEP

 TECHNICKÁ MÍSTNOST

 KOMERČNÍ JEDNOTKA



0 m 25 m

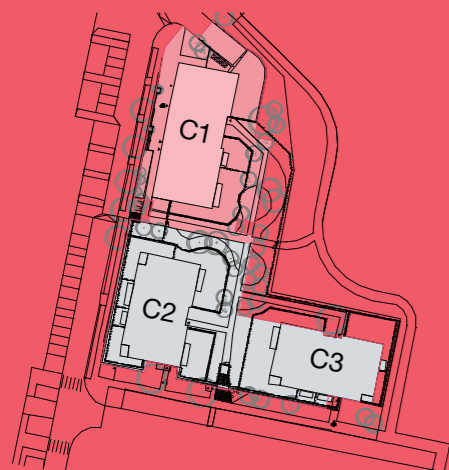


SEZNAM SKLEPŮ A SKLEPNÍCH KÓJÍ

NÁZEV	PLOCHA
SK1001	2,70 m ²
SK1002	2,70 m ²
SK1003	2,00 m ²
SK1004	2,00 m ²
SK1005	2,00 m ²
SK1006	2,00 m ²
SK1007	2,00 m ²
SK1008	2,00 m ²
SK1009	2,20 m ²
SK1010	2,20 m ²
SK1011	2,30 m ²
SK1012	2,30 m ²
SK1013	2,30 m ²
SK1014	2,70 m ²
SK1015	2,70 m ²
SK1016	1,80 m ²
SK1017	1,80 m ²
SK1018	1,80 m ²
SK1019	1,80 m ²
SK1020	1,80 m ²
SK1021	1,80 m ²
S1001	2,90 m ²
S1002	2,00 m ²
S1003	2,20 m ²
S1004	2,30 m ²






SITUACE

POHLED



Upozornění:
Schéma půdorysu představuje řešení pro marketingové účely. Specifikace konstrukcí, povrchové úpravy a vybavení je předmětem projektové dokumentace. Snížené pohledy nejsou předmětem schématu. Plošné výměry jsou orientační. Nad některými parkovacími stáními a sklepy mohou být vedeny trasy inženýrských sítí.

Vydáno dne: 8.8. 2017

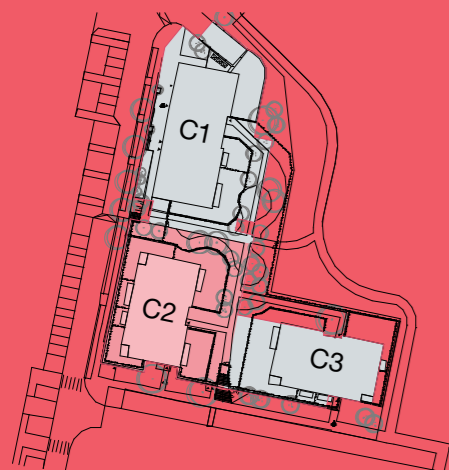
-  STÁNÍ S MOŽNOSTÍ DOBĚHLENÍ ELEKTROMOBILU
-  SKLEPNÍ KÓJE
SK1003
2,16 m²
-  SKLEP
S1003
2,16 m²
-  TECHNICKÁ MÍSTNOST
-  KOMERČNÍ JEDNOTKA



SEZNAM SKLEPŮ A SKLEPNÍCH KÓJÍ

NÁZEV	PLOCHA
SK1022	1,80 m ²
SK1023	1,70 m ²
SK1024	1,80 m ²
SK1025	1,80 m ²
SK1026	1,80 m ²
SK1027	1,80 m ²
SK1028	1,80 m ²
SK1029	1,80 m ²
SK1030	1,80 m ²
SK1031	1,70 m ²
SK1032	1,70 m ²
SK1033	1,80 m ²
SK1034	1,80 m ²
SK1035	1,80 m ²
SK1036	1,80 m ²
SK1037	1,80 m ²
SK1038	1,80 m ²
SK1039	1,80 m ²
SK1040	1,80 m ²
SK1041	1,80 m ²
SK1042	1,80 m ²
SK1043	2,40 m ²
S1005	2,20 m ²
S1006	2,30 m ²
S1007	1,60 m ²
S1008	1,60 m ²
S1009	2,50 m ²
S1010	2,40 m ²
S1011	2,40 m ²
S1012	2,40 m ²
S1013	2,40 m ²
S1014	3,40 m ²
S1015	3,30 m ²
S1016	2,60 m ²

SITUACE



POHLED




YIT


Upozornění:
Schéma půdorysu představuje řešení pro marketingové účely. Specifikace konstrukcí, povrchové úpravy a vybavení je předmětem projektové dokumentace. Snížené podhledy nejsou předmětem schématu. Plošné výměry jsou orientační. Nad některými parkovacími stáními a sklepy mohou být vedeny trasy inženýrských sítí.

Vydáno dne: 8.8. 2017



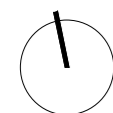
 STÁNÍ S MOŽNOSTÍ DOBÍJENÍ ELEKTROMOBILU


 SK1003 2,16 m² SKLEPNÍ KÓJĚ

 S1003 2,16 m² SKLEP

 TECHNICKÁ MÍSTNOST

 KOMERČNÍ JEDNOTKA



0 m  10 m

SEZNAM SKLEPŮ A SKLEPNÍCH KÓJÍ

NÁZEV	PLOCHA
SK1044	1,80 m ²
SK1045	1,80 m ²
SK1046	1,80 m ²
SK1047	1,80 m ²
SK1048	1,80 m ²
SK1049	1,80 m ²
SK1050	1,80 m ²
SK1051	1,80 m ²
SK1052	2,00 m ²
SK1053	2,00 m ²
SK1054	2,00 m ²
SK1055	2,00 m ²
SK1056	2,00 m ²
SK1057	2,00 m ²
SK1058	2,00 m ²
SK1059	2,00 m ²
SK1060	2,30 m ²
SK1061	1,70 m ²
SK1062	1,70 m ²
SK1063	1,70 m ²
SK1064	1,70 m ²
SK1065	1,70 m ²
SK1066	1,70 m ²
SK1067	1,70 m ²
SK1068	1,90 m ²
SK1069	1,80 m ²
SK1070	1,70 m ²
SK1071	1,60 m ²
SK1072	1,60 m ²
SK1073	1,60 m ²
SK1074	1,60 m ²
SK1075	1,60 m ²

SITUACE

POHLED

